



---

## 01 TENDE A RULLO



# STAFFA DECORATIVA ELIANA



x,00 € a coppia

## SUPPORTO IN ALLUMINIO

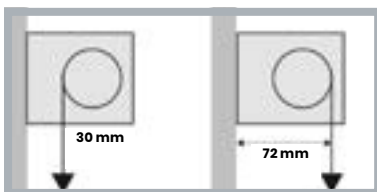
Meccanica a catena da 43 mm.

Comando: Lato destro demoltiplicato con anello continuo e copriviti.

## NOTE:

- Tutti i tessuti sono saldati con l'insero in PVC ed inserito a slitta nel tubo ogiva. Il tessuto viene fornito con tasca saldata sotto da 4 cm.
- Per le tende a motore la larghezza minima è di 70 cm.
- Terminale a goccia di serie nei colori bianco, grigio e nero.
- Terminale rotondo in tinta € x,00 al mt.

## INFO E OPTIONAL



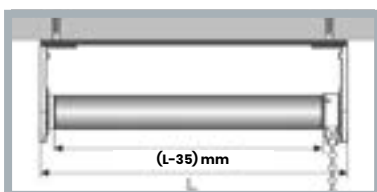
Verso di discesa  
DI SERIE ESTERNO  
STANZA.

Verso di discesa  
SU RICHIESTA  
INTERNO STANZA.

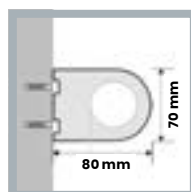


ACCESSORI IN PLASTICA  
Disponibili nei colori bianco,  
grigio, nero.

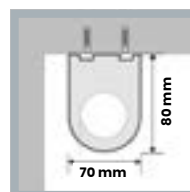
ATTACCHI DI SERIE: POSSIBILITÀ DI MONTAGGIO A SOFFITTO E/O PARETE.



VISTA FRONTALE  
Ingombro telo: sottrarre 35 mm di  
larghezza.



VISTA DI LATO:  
Attacco a parete.



VISTA DI LATO:  
Attacco a soffitto.

## FINITURE DISPONIBILI



Silver 491



Bianco 117



Avorio 115



Nero 040



Tortora 111



Grigio 124



Cromato  
490 +50%

# 01

# TENDE A RULLO

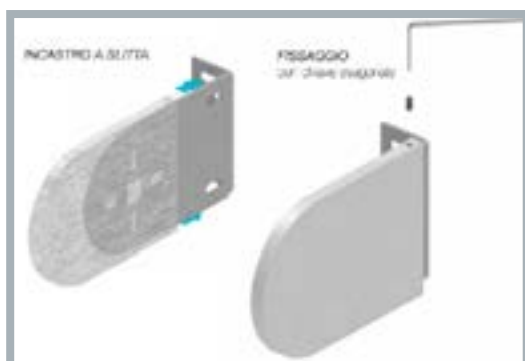
## T COVER



x,00 € a coppia

### DI SERIE

Cover in alluminio per supporti meccanica da 43.  
Montaggio semplice e veloce.



ACCESSORI IN PLASTICA  
Disponibili nei colori bianco,  
grigio, nero.

### FINITURE DISPONIBILI



Silver 491



Bianco 117



Avorio 115



Nero 040



Tortora 111

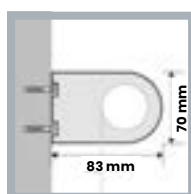


Grigio 124

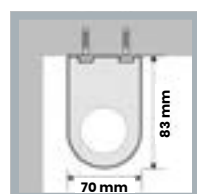


Cromato  
490 +50%

ATTACCHI DI SERIE: POSSIBILITÀ DI MONTAGGIO A SOFFITTO E/O PARETE.




VISTA DI LATO:  
Attacco a parete.



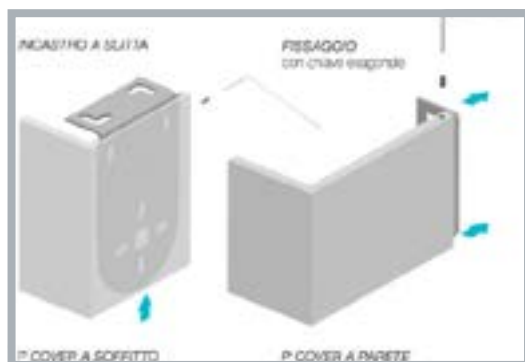
VISTA DI LATO:  
Attacco a soffitto.

## P COVER



### DI SERIE

Cover in alluminio per supporti meccanica da 43.  
Montaggio semplice e veloce.



ACCESSORI IN PLASTICA  
Disponibili nei colori bianco,  
grigio, nero.

### FINITURE DISPONIBILI



Silver 491



Bianco 117



Avorio 115



Nero 040



Tortora 111

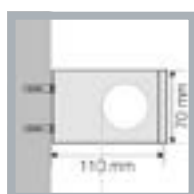


Grigio 124

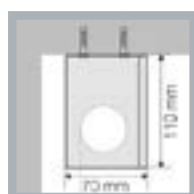


Cromato  
490 +50%

ATTACCHI DI SERIE: POSSIBILITÀ DI MONTAGGIO A SOFFITTO E/O PARETE.



VISTA DI LATO:  
Attacco a parete.



VISTA DI LATO:  
Attacco a soffitto.

# 01

# TENDE A RULLO

## CICLOPE



### DI SERIE

Mantovana in alluminio di altezza 9 cm.

Può essere montata su tende a rullo di ogni tipo e sistemi per tende, con la possibilità di aggiungere una tenda morbida.

### NOTE:

- Il costo indicato in tabella si intende per mantovana completa di angolari da 15 cm in alluminio e di supporti di fissaggio a parete integrati nel profilo.
- Scivoli per aggancio tenda morbida non compresi, a richiesta senza supplemento.
- Supporti aggiuntivi a parete e/o soffitto (vedi optional).
- Per tende a rullo calcolare kit per attacco.

### FINITURE DISPONIBILI



Silver 491



Bianco 117




Tortora 111



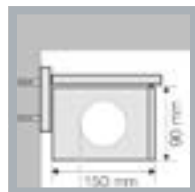
Avorio 115

L. 160	L. 200	L. 260
€ x,00	€ x,00	€ x,00

ATTACCHI DI SERIE: POSSIBILITÀ DI MONTAGGIO A SOFFITTO E/O PARETE.



VISTA DI LATO:  
Attacco a parete.



VISTA DI LATO:  
Attacco a parete  
con supporto.



SPECIFICHE D'ORDINE: Specificare la  
misura interna o esterna e specificare  
l'attacco a parete o a soffitto.



## OPTIONAL

Modello supporto	Descrizione	Prezzo
	<b>SUPPORTO A PARETE PER MANTOVANA</b> Terminale di finitura in alluminio. Dimensione 80x40x150 mm. Finiture disponibili: Alluminio satinato e bianco lucido.	€ x,00 al pz.
	<b>SUPPORTO A CLIP A SOFFITTO CON LEVA</b>	€x1,00 al pz.
	<b>KIT PER ATTACCO RULLO PER MANTOVANA</b> Supporto per fissaggio tenda a rullo. Finitura alluminio satinato.	€ x,00 kit
	<b>KIT PER ATTACCO DOPPIO RULLO PER MANTOVANA</b> Supporto per fissaggio doppia tenda a rullo. Finitura alluminio satinato.	€ x,00 kit

01

TENDE A RULLO

## DOUBLE SCREEN



### DI SERIE

Supporto: In metallo con cover in PVC.

Tubo in alluminio con diametro tubo da 43 mm.

Catena: in PVC di colore bianco ad anello continuo.

Accessori PVC: Colore Bianco RAL 9010. Su richiesta Nero RAL 9005 e grigio.

Comando: Lato destro.

### FINITURE DISPONIBILI

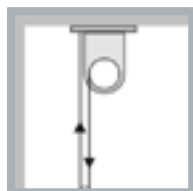


Bianco  
Lucido


Alluminio  
Satinato

Nero

### DISCESA TESSUTO E FONDALI DI SERIE.



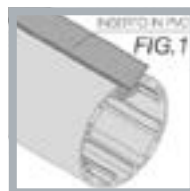
Verso di discesa  
DI SERIE.



Terminale: DI  
SERIE per tutte le  
double line.



PR Portarullo con  
fissaggio a clip.

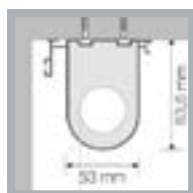


Tubolare rullo con  
inserto in PVC saldato  
sul tessuto.

### NOTE:

- Tutti i tessuti sono saldati con l'inserto in PVC ed inserito a slitta nel tubo ogiva.
  - Per larghezze superiori a 180 cm viene fornito di serie il comando con catena ad anello continuo.
- Tasselli e viti non forniti.


### ATTACCHI DI SERIE: POSSIBILITÀ DI MONTAGGIO A SOFFITTO E/O PARETE.



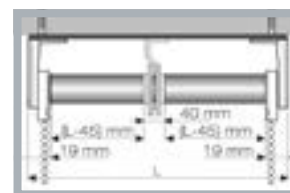
VISTA DI LATO:  
Attacco a soffitto.



VISTA FRONTALE - Ingombro  
telo: sottrarre 45 mm dalla  
larghezza.



VISTA FRONTALE - Per il  
comando demoltiplicato.  
Ingombro telo: sottrarre 50  
mm dalla larghezza.



VISTA FRONTALE - Supporto  
centrale per 2 tende. Ingombro  
telo: Sottrarre 45 mm per i 2 teli.



# TABELLA PREZZI TENDA COMPLETA

## Tessuto e struttura

### DOUBLE SCREEN

L. Max 250

34	100	120	140	160	180	200	220	250
100	x	x	x	x	x	x	x	x
120	x	x	x	x	x	x	x	x
140	x	x	x	x	x	x	x	x
160	x	x	x	x	x	x	x	x
180	x	x	x	x	x	x	x	x
200	x	x	x	x	x	x	x	x
220	x	x	x	x	x	x	x	x
240	x	x	x	x	x	x	x	x
260	x	x	x	x	x	x	x	x
280	x	x	x	x	x	x	x	x
300	x	x	x	x	x	x	x	x
320	x	x	x	x	x	x	x	x



MANTOVANA	L	80	100	120	140	160	180	200	220	240	260
in Alluminio	€	x	x	x	x	x	x	x	x	x	x

OPTIONAL: Angolari € x,00 al pz.

## DOUBLE SEASON



### DI SERIE

Supporto: In metallo con cover in PVC.

Tubo in alluminio con diametro tubo da 43 mm.

Catena: in PVC di colore bianco ad anello continuo.

Accessori PVC: Colore Bianco RAL 9010. Su richiesta Nero RAL 9005 e grigio.

Comando: Lato destro.

### FINITURE DISPONIBILI

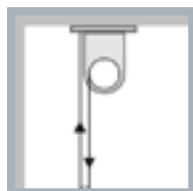


Bianco  
Lucido


Alluminio  
Satinato

Nero


### DISCESA TESSUTO E FONDALI DI SERIE.



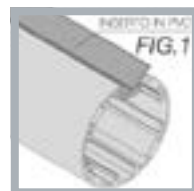
Verso di discesa  
DI SERIE.



Terminale: DI  
SERIE per tutte le  
double line.



PR Portarullo con  
fissaggio a clip.

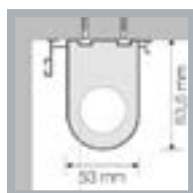


Tubolare rullo con  
inserto in PVC saldato  
sul tessuto.

### NOTE:

- Tutti i tessuti sono saldati con l'inserto in PVC ed inserito a slitta nel tubo ogiva.
- Per larghezze superiori a 180 cm viene fornito di serie il comando con catena ad anello continuo.
- Tasselli e viti non forniti.

### ATTACCHI DI SERIE: POSSIBILITÀ DI MONTAGGIO A SOFFITTO E/O PARETE.



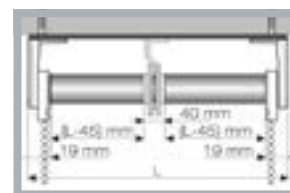
VISTA DI LATO:  
Attacco a soffitto.



VISTA FRONTALE - Ingombro  
telo: sottrarre 45 mm dalla  
larghezza.



VISTA FRONTALE - Per il  
comando demoltiplicato.  
Ingombro telo: sottrarre 50  
mm dalla larghezza.



VISTA FRONTALE - Supporto  
centrale per 2 tende. Ingombro  
telo: Sottrarre 45 mm per i 2 teli.

# TABELLA PREZZI TENDA COMPLETA

## Tessuto e struttura

### DOUBLE SEASON

L. Max 250

	80	100	120	140	160	180	200	220	250
100	x	x	x	x	x	x	x	x	x
120	x	x	x	x	x	x	x	x	x
140	x	x	x	x	x	x	x	x	x
160	x	x	x	x	x	x	x	x	x
180	x	x	x	x	x	x	x	x	x
200	x	x	x	x	x	x	x	x	x
220	x	x	x	x	x	x	x	x	x
240	x	x	x	x	x	x	x	x	x
260	x	x	x	x	x	x	x	x	x
280	x	x	x	x	x	x	x	x	x



MANTOVANA	L	80	100	120	140	160	180	200	220	240	260
in Alluminio	€	x	x	x	x	x	x	x	x	x	x

OPTIONAL: Angolari € x,00 al pz.

## MECCANICA 32



### DI SERIE

Supporto: In metallo con cover in PVC di colore Bianco RAL 9010 con copriviti.

Tubo in alluminio con diametro da 32 mm.

Catena: in PVC di colore bianco.

Accessori PVC: Colore Bianco RAL 9010. Su richiesta Nero RAL 9005 e grigio.

Comando: Lato destro.

### FINITURE DISPONIBILI



Bianco  
Lucido

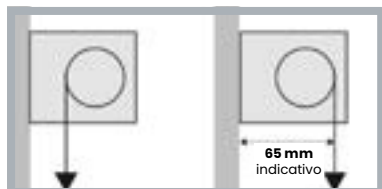


Nero  
Opaco



Alluminio  
Satinato

### DISCESA TESSUTO E FONDALI DI SERIE.

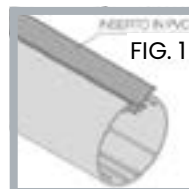


Verso di discesa  
DI SERIE ESTERNO  
STANZA.

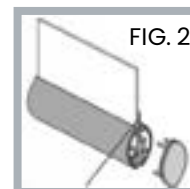
Verso di discesa  
SU RICHIESTA  
INTERNO STANZA.



Fondale in tasca  
saldato su richiesta  
€ x,00 a tenda.



Tubolare per rullo con  
inserto in PVC saldato  
sul tessuto.

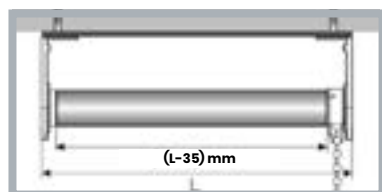


Terminale a goccia di  
serie con inserto in PVC  
saldato sul tessuto.

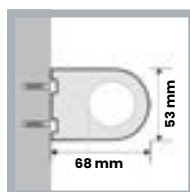
### NOTE:

- Tutti i tessuti sono saldati con l'inserto in PVC ed inserito a slitta nel tubo ogiva. (FIG. 1)
- Tutti i tessuti sono saldati con l'inserto PVC ed inserito a slitta nel terminale a goccia. (FIG. 2)
- Tasselli e viti non forniti.

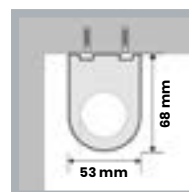
### ATTACCHI DI SERIE: POSSIBILITÀ DI MONTAGGIO A SOFFITTO E/O PARETE.



VISTA FRONTALE  
Ingombro telo: sottrarre 35 mm di  
larghezza.



VISTA DI LATO:  
Attacco a parete.



VISTA DI LATO:  
Attacco a soffitto.

## MECCANICA 43



### DI SERIE

Supporto: In metallo con cover in PVC di colore Bianco RAL 9010

con copriviti, comando demoltiplicato di serie.

Tubo in alluminio con diametro da 43 mm rinforzato.

Catena: in PVC di colore bianco ad anello continuo.

Accessori PVC: Colore Bianco RAL 9010. Su richiesta Nero RAL 9005 e grigio.

Comando: Lato destro.

### FINITURE DISPONIBILI



Bianco  
Lucido

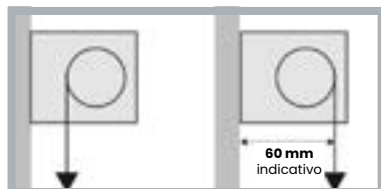


Nero  
Opaco



Alluminio  
Satinato

### DISCESA TESSUTO E FONDALI DI SERIE.

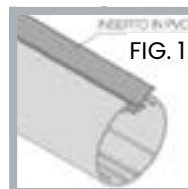


Verso di discesa  
DI SERIE ESTERNO  
STANZA.

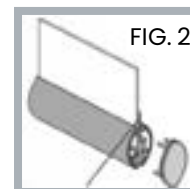
Verso di discesa  
SU RICHIESTA  
INTERNO STANZA.



Fondale in tasca  
saldato su richiesta  
€ x,00 a tenda.



Tubolare per rullo con  
inserto in PVC saldato serie  
sul tessuto.

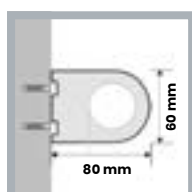


Terminale a goccia di  
serie con inserto in PVC  
saldato sul tessuto.

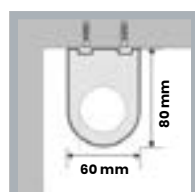
### NOTE:

- Tutti i tessuti sono saldati con l'inserto in PVC ed inserito a slitta nel tubo ogiva. (FIG. 1)
- Tutti i tessuti sono saldati con l'inserto PVC ed inserito a slitta nel terminale a goccia. (FIG. 2)
- Tasselli e viti non forniti.


ATTACCHI DI SERIE: POSSIBILITÀ DI MONTAGGIO A SOFFITTO E/O PARETE.



VISTA DI LATO:  
Attacco a parete.



VISTA DI LATO:  
Attacco a soffitto.



VISTA FRONTALE - Per il comando  
demoltiplicato. Ingombro telo:  
sottrarre 35 mm dalla larghezza.

## MECCANICA 58



### DI SERIE

Supporto: In metallo con cover in PVC di colore Bianco RAL 9010 con copriviti, comando demoltiplicato di serie.

Tubo in alluminio con diametro da 58 mm rinforzato.

Catena: in PVC di colore bianco ad anello continuo.

Accessori PVC: Colore Bianco RAL 9010. Su richiesta Nero RAL 9005 e grigio.

Comando: Lato destro.

### FINITURE DISPONIBILI

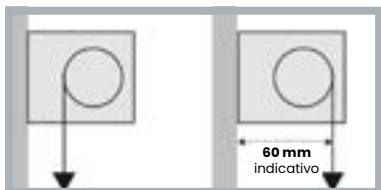


Bianco  
Lucido

Nero  
Opaco

Alluminio  
Satinato

### DISCESA TESSUTO E FONDALI DI SERIE.



Verso di discesa  
DI SERIE ESTERNO  
STANZA.

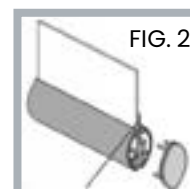
Verso di discesa  
SU RICHIESTA  
INTERNO STANZA.



Fondale in tasca  
saldato su richiesta  
€ x,00 a tenda.



Tubolare per rullo con  
inserto in PVC saldato  
sul tessuto.

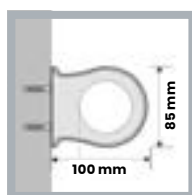


Terminale a goccia di  
serie con inserto in PVC  
saldato sul tessuto.

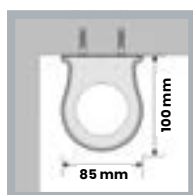
### NOTE:

- Tutti i tessuti sono saldati con l'inserto in PVC ed inserito a slitta nel tubo ogiva. (FIG. 1)
- Tutti i tessuti sono saldati con l'inserto PVC ed inserito a slitta nel terminale a goccia. (FIG. 2)
- Tasselli e viti non forniti.

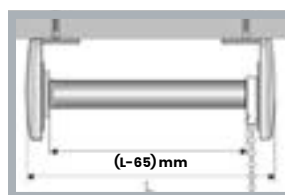
ATTACCHI DI SERIE: POSSIBILITÀ DI MONTAGGIO A SOFFITTO E / O PARETE.



VISTA DI LATO:  
Attacco a parete.



VISTA DI LATO:  
Attacco a soffitto.



VISTA FRONTALE - Ingombro  
telo: sottrarre 65 mm dalla  
larghezza.

# TABELLA PREZZI TENDA COMPLETA

Tessuto e struttura

## TAB.1 - FILTRANTE

L. Max 300

H \ L	80	100	120	140	160	180	200	220	250	260	280	300	320	340	360
80	x	x	x	x	x	x	x	x	x	x	x	x	x	x	x
100	x	x	x	x	x	x	x	x	x	x	x	x	x	x	x
120	x	x	x	x	x	x	x	x	x	x	x	x	x	x	x
140	x	x	x	x	x	x	x	x	x	x	x	x	x	x	x
160	x	x	x	x	x	x	x	x	x	x	x	x	x	x	x
180	x	x	x	x	x	x	x	x	x	x	x	x	x	x	x
200	x	x	x	x	x	x	x	x	x	x	x	x	x	x	x
220	x	x	x	x	x	x	x	x	x	x	x	x	x	x	x
240	x	x	x	x	x	x	x	x	x	x	x	x	x	x	x
260	x	x	x	x	x	x	x	x	x	x	x	x	x	x	x
280	x	x	x	x	x	x	x	x	x	x	x	x	x	x	x
300	x	x	x	x	x	x	x	x	x	x	x	x	-	-	-
320	x	x	x	x	x	x	x	x	x	x	x	x	-	-	-
340	x	x	x	x	x	x	x	x	x	x	x	x	-	-	-
360	x	x	x	x	x	x	x	x	x	x	x	x	-	-	-
380	x	x	x	x	x	x	x	x	x	x	x	x	-	-	-



Meccanica 32



Meccanica 43



Meccanica 58



Tessuto capovolto a discrezione del cliente

01

TENDE A RULLO

## TABELLA PREZZI TENDA COMPLETA

### Tessuto e struttura

### **TAB. 2 - SCREEN ART**

#### Screen Art L. Max 250

H \ L	80	100	120	140	160	180	200	220	250
80	X	X	X	X	X	X	X	X	X
100	X	X	X	X	X	X	X	X	X
120	X	X	X	X	X	X	X	X	X
140	X	X	X	X	X	X	X	X	X
160	X	X	X	X	X	X	X	X	X
180	X	X	X	X	X	X	X	X	X
200	X	X	X	X	X	X	X	X	X
220	X	X	X	X	X	X	X	X	X
240	X	X	X	X	X	X	X	X	X
260	X	X	X	X	X	X	X	X	X
280	X	X	X	X	X	X	X	X	X
300	X	X	X	X	X	X	X	X	X
320	X	X	X	X	X	X	X	X	X
340	X	X	X	X	X	X	X	X	X
360	X	X	X	X	X	X	X	X	X
380	X	X	X	X	X	X	X	X	X
400	X	X	X	X	X	X	X	X	X

	Meccanica 32
	Meccanica 43
	Meccanica 58



# TABELLA PREZZI TENDA COMPLETA

Tessuto e struttura

## TAB. 3 - SCREEN 1%, 3%, 5% L. Max 320 FLEX 5 - NOTTE BLACKOUT L. Max 300

H \ L	80	100	120	140	160	180	200	220	250	260	280	300	320	340	360
80	X	X	X	X	X	X	X	X	X	X	X	X	X	X	X
100	X	X	X	X	X	X	X	X	X	X	X	X	X	X	X
120	X	X	X	X	X	X	X	X	X	X	X	X	X	X	X
140	X	X	X	X	X	X	X	X	X	X	X	X	X	X	X
160	X	X	X	X	X	X	X	X	X	X	X	X	X	X	X
180	X	X	X	X	X	X	X	X	X	X	X	X	X	X	X
200	X	X	X	X	X	X	X	X	X	X	X	X	X	X	X
220	X	X	X	X	X	X	X	X	X	X	X	X	X	X	X
240	X	X	X	X	X	X	X	X	X	X	X	X	X	X	X
260	X	X	X	X	X	X	X	X	X	X	X	X	X	X	X
280	X	X	X	X	X	X	X	X	X	X	X	X	X	X	X
300	X	X	X	X	X	X	X	X	X	X	X	X	X	-	-
320	X	X	X	X	X	X	X	X	X	X	X	X	X	-	-
340	X	X	X	X	X	X	X	X	X	X	X	X	X	-	-
360	X	X	X	X	X	X	X	X	X	X	X	X	X	-	-
380	X	X	X	X	X	X	X	X	X	X	X	X	X	-	-

 Meccanica 32

 Meccanica 43

 Meccanica 58

 Tessuto capovolto a discrezione del cliente

01

TENDE A RULLO

## TABELLA PREZZI TENDA COMPLETA

Tessuto e struttura

### TAB. 4 - GREEN OFFICE

L. Max 300

H \ L	80	100	120	140	160	180	200	220	250	260	280	300	320	340	360
80	X	X	X	X	X	X	X	X	X	X	X	X	X	X	X
100	X	X	X	X	X	X	X	X	X	X	X	X	X	X	X
120	X	X	X	X	X	X	X	X	X	X	X	X	X	X	X
140	X	X	X	X	X	X	X	X	X	X	X	X	X	X	X
160	X	X	X	X	X	X	X	X	X	X	X	X	X	X	X
180	X	X	X	X	X	X	X	X	X	X	X	X	X	X	X
200	X	X	X	X	X	X	X	X	X	X	X	X	X	X	X
220	X	X	X	X	X	X	X	X	X	X	X	X	X	X	X
240	X	X	X	X	X	X	X	X	X	X	X	X	X	X	X
260	X	X	X	X	X	X	X	X	X	X	X	X	X	X	X
280	X	X	X	X	X	X	X	X	X	X	X	X	X	X	X
300	X	X	X	X	X	X	X	X	X	X	X	X	-	-	-
320	X	X	X	X	X	X	X	X	X	X	X	X	-	-	-
340	X	X	X	X	X	X	X	X	X	X	X	X	-	-	-
360	X	X	X	X	X	X	X	X	X	X	X	X	-	-	-
380	X	X	X	X	X	X	X	X	X	X	X	X	-	-	-
400	X	X	X	X	X	X	X	X	X	X	X	X	-	-	-

 Meccanica 32

 Meccanica 43

 Meccanica 58

 Tessuto capovolto a discrezione del cliente

01

TENDE A RULLO


# TABELLA PREZZI TENDA COMPLETA

## Tessuto e struttura

### **TAB. 5 - NATURA FR**

L. Max 200

H \ L	80	100	120	140	160	180	200
80	X	X	X	X	X	X	X
100	X	X	X	X	X	X	X
120	X	X	X	X	X	X	X
140	X	X	X	X	X	X	X
160	X	X	X	X	X	X	X
180	X	X	X	X	X	X	X
200	X	X	X	X	X	X	X
220	X	X	X	X	X	X	X
240	X	X	X	X	X	X	X
260	X	X	X	X	X	X	X
280	X	X	X	X	X	X	X
300	X	X	X	X	X	X	X

 Meccanica 32

 Meccanica 43



## TABELLA PREZZI TENDA COMPLETA

### Tessuto e struttura

### **TAB. 6 - TREVIRA CS**

L. Max 320

H \ L	80	100	120	140	160	180	200	220	250	260	280	300	320
80	X	X	X	X	X	X	X	X	X	X	X	X	X
100	X	X	X	X	X	X	X	X	X	X	X	X	X
120	X	X	X	X	X	X	X	X	X	X	X	X	X
140	X	X	X	X	X	X	X	X	X	X	X	X	X
160	X	X	X	X	X	X	X	X	X	X	X	X	X
180	X	X	X	X	X	X	X	X	X	X	X	X	X
200	X	X	X	X	X	X	X	X	X	X	X	X	X
220	X	X	X	X	X	X	X	X	X	X	X	X	X
240	X	X	X	X	X	X	X	X	X	X	X	X	X
260	X	X	X	X	X	X	X	X	X	X	X	X	X
280	X	X	X	X	X	X	X	X	X	X	X	X	X
300	X	X	X	X	X	X	X	X	X	X	X	X	X
320	X	X	X	X	X	X	X	X	X	X	X	X	X
340	X	X	X	X	X	X	X	X	X	X	X	X	X
360	X	X	X	X	X	X	X	X	X	X	X	X	X
380	X	X	X	X	X	X	X	X	X	X	X	X	X
400	X	X	X	X	X	X	X	X	X	X	X	X	X

	Meccanica 32
	Meccanica 43
	Meccanica 58

# 01

## TENDE A RULLO




# TABELLA PREZZI TENDA COMPLETA

## Tessuto e struttura

### **TAB. 7 - SOLTIS 92**

L. Max 177 (tutti i colori) / L. Max 260\*

H \ L	80	100	120	140	160	180	200	220	240	260
80	x	x	x	x	x	x	x	x	x	x
100	x	x	x	x	x	x	x	x	x	x
120	x	x	x	x	x	x	x	x	x	x
140	x	x	x	x	x	x	x	x	x	x
160	x	x	x	x	x	x	x	x	x	x
180	x	x	x	x	x	x	x	x	x	x
200	x	x	x	x	x	x	x	x	x	x
220	x	x	x	x	x	x	x	x	x	x
240	x	x	x	x	x	x	x	x	x	x
260	x	x	x	x	x	x	x	x	x	x
280	x	x	x	x	x	x	x	x	x	x
300	x	x	x	x	x	x	x	x	x	x
320	x	x	x	x	x	x	x	x	x	x
340	x	x	x	x	x	x	x	x	x	x
360	x	x	x	x	x	x	x	x	x	x
380	x	x	x	x	x	x	x	x	x	x
400	x	x	x	x	x	x	x	x	x	x

	Meccanica 32
	Meccanica 43
	Meccanica 58

\* Disponibile L. Max 260 nei colori 2044 - 2171 - 2135 - 2051 - 2048 - 2175 - 50267 - 2012 - 2043




## TABELLA PREZZI TENDA COMPLETA

### Tessuto e struttura

### **TAB. 8 - SOLTIS TOUCH**

L. Max 270

H \ L	80	100	120	140	160	180	200	220	250	270
80	X	X	X	X	X	X	X	X	X	X
100	X	X	X	X	X	X	X	X	X	X
120	X	X	X	X	X	X	X	X	X	X
140	X	X	X	X	X	X	X	X	X	X
160	X	X	X	X	X	X	X	X	X	X
180	X	X	X	X	X	X	X	X	X	X
200	X	X	X	X	X	X	X	X	X	X
220	X	X	X	X	X	X	X	X	X	X
240	X	X	X	X	X	X	X	X	X	X
260	X	X	X	X	X	X	X	X	X	X
280	X	X	X	X	X	X	X	X	X	X
300	X	X	X	X	X	X	X	X	X	X
320	X	X	X	X	X	X	X	X	X	X
340	X	X	X	X	X	X	X	X	X	X
360	X	X	X	X	X	X	X	X	X	X
380	X	X	X	X	X	X	X	X	X	X
400	X	X	X	X	X	X	X	X	X	X

	Meccanica 32
	Meccanica 43
	Meccanica 58

# 01

## TENDE A RULLO



# TABELLA PREZZI TENDA COMPLETA

## Tessuto e struttura


### **TAB. 9 - OPAQUE B 99**

L. Max 170

H \ L	70	90	110	130	150	170
80	x	x	x	x	x	x
100	x	x	x	x	x	x
120	x	x	x	x	x	x
140	x	x	x	x	x	x
160	x	x	x	x	x	x
180	x	x	x	x	x	x
200	x	x	x	x	x	x
220	x	x	x	x	x	x
240	x	x	x	x	x	x
260	x	x	x	x	x	x
280	x	x	x	x	x	x
300	x	x	x	x	x	x
320	x	x	x	x	x	x
340	x	x	x	x	x	x
360	x	x	x	x	x	x
380	x	x	x	x	x	x
400	x	x	x	x	x	x

	Meccanica 32
	Meccanica 43
	Meccanica 58

# CASSONETTO



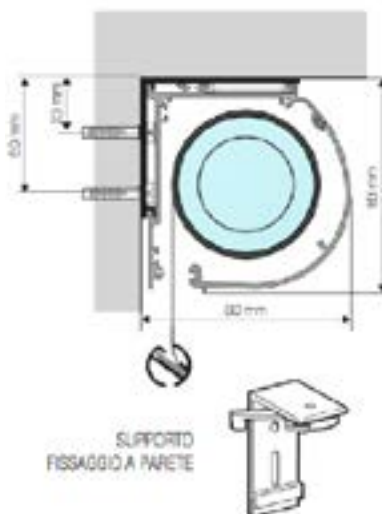
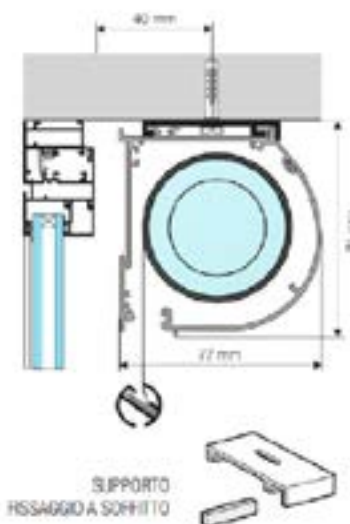
	80	100	120	140	160	180	200	220	240	260	Dimensione max.
<b>CASSONETTO 77</b>	60	64	76	89	101	114	126	-	-	-	200 X 220
<b>CASSONETTO 90</b>	64	80	96	112	127	143	158	174	190	205	260 X 300

**CASSONETTI**                      **MONTAGGIO A SOFFITTO**                      **MONTAGGIO A PARETE**

**LARGHEZZA MASSIMA**  
L 200x H220

Cassonetto in alluminio ispezionabile. È possibile fornire il cassonetto con i comandi a catena, a motore e ad argano.

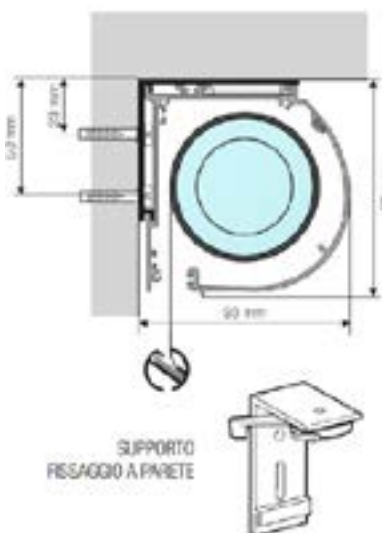
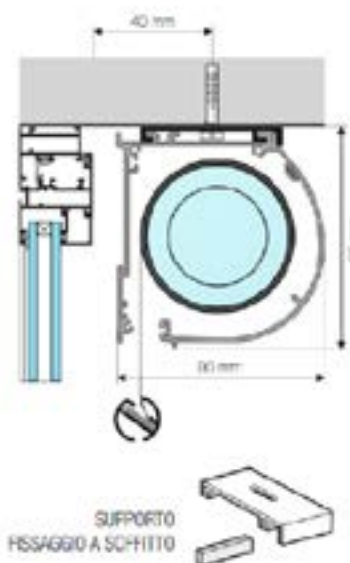
**FINITURE DISPONIBILI**



**LARGHEZZA MASSIMA**  
L 250x H300

Cassonetto in alluminio ispezionabile. È possibile fornire il cassonetto con i comandi a catena, a motore e ad argano.

**FINITURE DISPONIBILI**





# GUIDE

H	A	B
h.	€	€
80	x	x
90	x	x
100	x	x
110	x	x
120	x	x
130	x	x
140	x	x
150	x	x
160	x	x
170	x	x
180	x	x
190	x	x
200	x	x
210	x	x
220	x	x
230	x	x
240	x	x
250	x	x
260	x	x
270	x	x
280	x	x
290	x	x
300	x	x
310	x	x
320	x	x
330	x	x
340	x	x
350	x	x
360	x	x
370	x	x
380	x	x
390	x	x

## INFO GUIDA "A": Tipologia di attacco

SOFFITTO/PAVIMENTO

PARETE

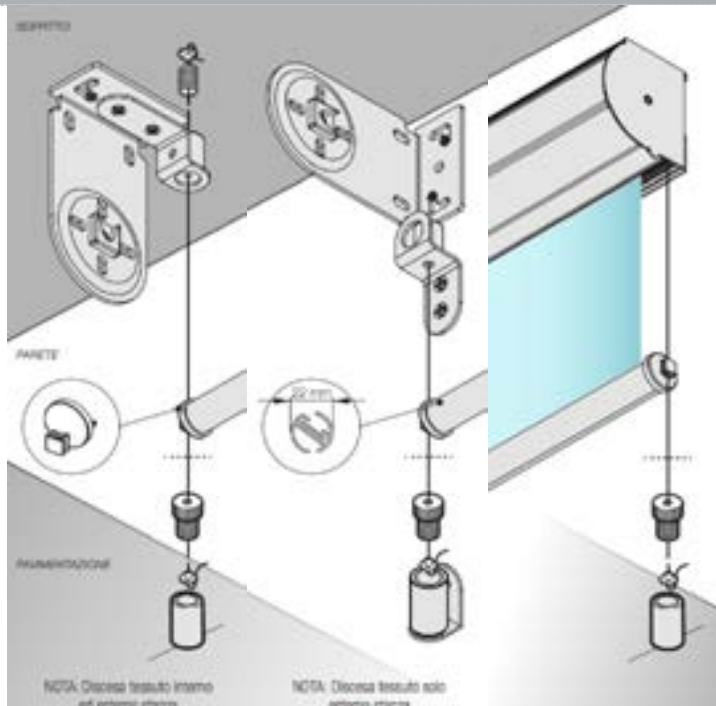
PARETE/PAVIMENTO

### GUIDA A

#### CARATTERISTICHE TECNICHE

Guida a cavo da 1 mm in acciaio rivestito in PVC, completo di Kit per installazione con la possibilità di montaggio o a soffitto o a parete.

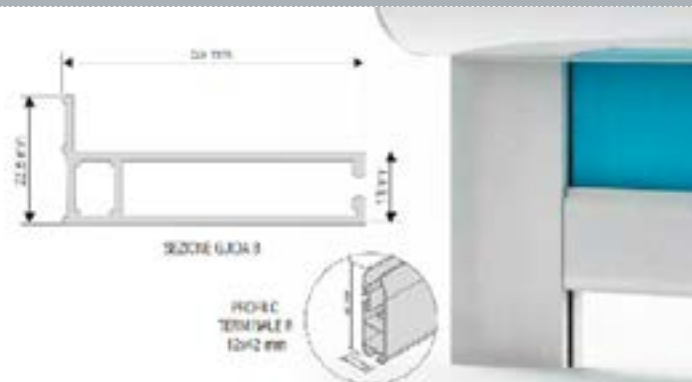
**DESTINAZIONE D'USO**  
Interno.



## INFO GUIDA "B":

### GUIDE CON ATTACCO LATERALE IN ALLUMINIO

**Finiture disponibili:**  
Bianco e silver.



## PORTA RULLO E MANTOVANA



### FINITURE DISPONIBILI


 Bianco  
Lucido

 Nero  
Opaco

 Alluminio  
Satinato





PORTARULLO	L	80	100	120	140	160	180	200	220	240	260	Dimensione max.
€		X	X	X	X	X	X	X	X	X	X	260 x 300



MANTOVANA	L	80	100	120	140	160	180	200	220	240	260
in Alluminio	€	X	X	X	X	X	X	X	X	X	X

OPTIONAL: Angolari € 4,00 al pz.

# OPTIONAL

MODELLO SUPPORTO	DESCRIZIONE	PREZZO
	CATENA IN METALLO AD ANELLO CONTINUO	H 150 - € x,00 al pz.
		H 200 - € x,00 al pz.
		H 250 - € x,00 al pz.
	CATENA IN PVC Finiture disponibili: Bianco.	H 100 - € x,00 al pz.
		H 150 - € x al pz.
		H 200 - € x,00 al pz.
		H 250 - € x al pz.
	CATENA IN PVC Finiture disponibili: Grigio e Nero.	H 300 - € x,00 al pz.
		H 100 - € x,00 al pz.
		H 150 - € x,00 al pz.
		H 200 - € x,00 al pz.
	TERMINALE RETTANGOLARE Terminale rettangolare in alluminio di dimensioni 40x10 mm. Finiture disponibili: Alluminio satinato, Alluminio lucido e Bianco.	H 250 - € x,00 al pz.
		H 300 - € x,00 al pz.
		€ x,00 al ml

## MOTORI

MODELLO SUPPORTO	DESCRIZIONE	PREZZO
	<b>MOTORE MECCANICO PER TUBO 43 - 58</b> Alimentazione a 220V. Per tende a rullo di dimensioni minime di 60 cm.	€ x,00
	<b>MOTORE ELETTRICO PER TUBO 43 - 58</b> Alimentazione a 220V per tende radiocomandabili (telecomando non incluso). Per tende a rullo di dimensioni minime 65 cm.	€ x,00
	<b>TELECOMANDO SKIPPER LUX</b> Telecomando monocanale, per poter gestire un'unica tenda a rullo. Dimensioni 140x45x25 mm. Disponibili nelle colorazioni Bianco.	€ x,00
	<b>TELECOMANDO CHERUBINI SKIPPER PLUS</b> Telecomando multicanale a 7 canali individuali ed un canale globale. Dimensioni 140x45x25 mm. Disponibili nelle colorazioni Bianco.	€ x,00
	<b>MOTORE ELETTRICO A BATTERIA PER MEC. 43</b> Uso interno per tende fino a 4,5 mq. Con motore totalmente scarico il tempo di ricarica (per caricato al massimo) è di 8 ore, tenendo presente che funziona (appena collegato al caricabatterie) è di 1500 manovre, le ultime 40 manovre il motore passa da 30 a 17 giri per avvisare che si sta scaricando la batteria.	€ x,00
	<b>TRASFORMATORE PER CARICABATTERIE</b> Caricabatterie da abbinare al motore elettrico.	€ x,00
	<b>TELECOMANDO MONOCANALE</b>	€ x,00
	<b>TELECOMANDO DA 1 A 5</b>	€ x,00

## MECCANICA PER RULLO

### MECCANICA 32



L cm	60	80	100	120	140	160
€	x,00	x,00	x,00	x,00	x,00	x,00

- > **L. minima** cm. 60
- > **L. massima** cm. 160
- > **H. massima** mt. 220

### MECCANICA 43 DEMOLTIPLICATO



L cm	120	140	160	180	200	220	240	250
€	x,00	x,00	x,00	x,00	x,00	x,00	x,00	x,00

- > **L. minima** cm. 120
- > **L. massima** cm. 250
- > **H. massima** mt. 320

### MECCANICA 58 DEMOLTIPLICATO



L cm	220	240	260	280	300	320	340	360	380	400
€	x,00	x,00	x,00	x,00	x,00	x,00	x,00	x,00	x,00	x,00

- > **L. minima** cm. 260
- > **L. massima** cm. 400
- > **H. massima** mt. 400

**N.B:** Per cambio telo calcolare € 30,00 a tenda.

La meccanica comprende supporto in metallo con cover in PVC e copriviti, tubo in alluminio, comando a catena in PVC e fondale a goccia.

# TABELLA PREZZI TELI QUADRATI

ESCLUSO MECCANICA

## TAB.1 - FILTRANTE

L. Max 300

H \ L	80	100	120	140	160	180	200	220	240	260	280	300	320	340	360
80	x	x	x	x	x	x	x	x	x	x	x	x	x	x	x
100	x	x	x	x	x	x	x	x	x	x	x	x	x	x	x
120	x	x	x	x	x	x	x	x	x	x	x	x	x	x	x
140	x	x	x	x	x	x	x	x	x	x	x	x	x	x	x
160	x	x	x	x	x	x	x	x	x	x	x	x	x	x	x
180	x	x	x	x	x	x	x	x	x	x	x	x	x	x	x
200	x	x	x	x	x	x	x	x	x	x	x	x	x	x	x
220	x	x	x	x	x	x	x	x	x	x	x	x	x	x	x
240	x	x	x	x	x	x	x	x	x	x	x	x	x	x	x
260	x	x	x	x	x	x	x	x	x	x	x	x	x	x	x
280	x	x	x	x	x	x	x	x	x	x	x	x	x	x	x
300	x	x	x	x	x	x	x	x	x	x	x	x	-	-	-
320	x	x	x	x	x	x	x	x	x	x	x	x	-	-	-
340	x	x	x	x	x	x	x	x	x	x	x	x	-	-	-
360	x	x	x	x	x	x	x	x	x	x	x	x	-	-	-
380	x	x	x	x	x	x	x	x	x	x	x	x	-	-	-
400	x	x	x	x	x	x	x	x	x	x	x	x	-	-	-

**Per la confezione tende a pannello:** calcolare € 30,00 al pz. più piattina 4x30 a pg. 71  
**Tipo di confezione:** in alto con velcro cucito - in basso tasca saldata o cucita da cm. 4  
**Dati da comunicare:** h/l pannello, numero di pannelli, dimensione binario.  
**Per cambio telo rullo:** € x,00 al pz.

**N.B:** Per cambio telo calcolare + 20 cm in altezza per girotubo.

# TABELLA PREZZI TELI QUADRATI

ESCLUSO MECCANICA

## TAB. 2 - SCREEN ART

Screen Art L. Max 250

H \ L	80	100	120	140	160	180	200	220	250
80	x	x	x	x	x	x	x	x	x
100	x	x	x	x	x	x	x	x	x
120	x	x	x	x	x	x	x	x	x
140	x	x	x	x	x	x	x	x	x
160	x	x	x	x	x	x	x	x	x
180	x	x	x	x	x	x	x	x	x
200	x	x	x	x	x	x	x	x	x
220	x	x	x	x	x	x	x	x	x
240	x	x	x	x	x	x	x	x	x
260	x	x	x	x	x	x	x	x	x
280	x	x	x	x	x	x	x	x	x
300	x	x	x	x	x	x	x	x	x
320	x	x	x	x	x	x	x	x	x
340	x	x	x	x	x	x	x	x	x
360	x	x	x	x	x	x	x	x	x
380	x	x	x	x	x	x	x	x	x
400	x	x	x	x	x	x	x	x	x

**Per la confezione tende a pannello:** calcolare € 30,00 al pz. più piattina 4x30 a pg. 71

**Tipo di confezione:** in alto con velcro cucito - in basso tasca saldata o cucita da cm. 4

**Dati da comunicare:** h/l pannello, numero di pannelli, dimensione binario.

**Per cambio telo rullo:** € x,00 al pz.

**N.B:** Per cambio telo calcolare + 20 cm in altezza per girotubo.

01

TENDE A RULLO

## TABELLA PREZZI TELI QUADRATI

ESCLUSO MECCANICA

### TAB. 3 - SCREEN 1%, 3%, 5% - FLEX 5 - NOTTE BLACKOUT

L. Max 300

H \ L	80	100	120	140	160	180	200	220	240	260	280	300	320	340	360
80	X	X	X	X	X	X	X	X	X	X	X	X	X	X	X
100	X	X	X	X	X	X	X	X	X	X	X	X	X	X	X
120	X	X	X	X	X	X	X	X	X	X	X	X	X	X	X
140	X	X	X	X	X	X	X	X	X	X	X	X	X	X	X
160	X	X	X	X	X	X	X	X	X	X	X	X	X	X	X
180	X	X	X	X	X	X	X	X	X	X	X	X	X	X	X
200	X	X	X	X	X	X	X	X	X	X	X	X	X	X	X
220	X	X	X	X	X	X	X	X	X	X	X	X	X	X	X
240	X	X	X	X	X	X	X	X	X	X	X	X	X	X	X
260	X	X	X	X	X	X	X	X	X	X	X	X	X	X	X
280	X	X	X	X	X	X	X	X	X	X	X	X	X	X	X
300	X	X	X	X	X	X	X	X	X	X	X	X	-	-	-
320	X	X	X	X	X	X	X	X	X	X	X	X	-	-	-
340	X	X	X	X	X	X	X	X	X	X	X	X	-	-	-
360	X	X	X	X	X	X	X	X	X	X	X	X	-	-	-
380	X	X	X	X	X	X	X	X	X	X	X	X	-	-	-
400	X	X	X	X	X	X	X	X	X	X	X	X	-	-	-

**Per la confezione tende a pannello:** calcolare € 30,00 al pz. più piattina 4x30 a pg. 71  
**Tipo di confezione:** in alto con velcro cucito - in basso tasca saldata o cucita da cm. 4  
**Dati da comunicare:** h/l pannello, numero di pannelli, dimensione binario.  
**Per cambio telo rullo:** € x,00 al pz.

**N.B:** Per cambio telo calcolare + 20 cm in altezza per girotubo.



# TABELLA PREZZI TELI QUADRATI

ESCLUSO MECCANICA

## TAB. 4 - GREEN OFFICE

L. Max 300



H \ L	80	100	120	140	160	180	200	220	240	260	280	300	320	340	360
80	x	x	x	x	x	x	x	x	x	x	x	x	x	x	x
100	x	x	x	x	x	x	x	x	x	x	x	x	x	x	x
120	x	x	x	x	x	x	x	x	x	x	x	x	x	x	x
140	x	x	x	x	x	x	x	x	x	x	x	x	x	x	x
160	x	x	x	x	x	x	x	x	x	x	x	x	x	x	x
180	x	x	x	x	x	x	x	x	x	x	x	x	x	x	x
200	x	x	x	x	x	x	x	x	x	x	x	x	x	x	x
220	x	x	x	x	x	x	x	x	x	x	x	x	x	x	x
240	x	x	x	x	x	x	x	x	x	x	x	x	x	x	x
260	x	x	x	x	x	x	x	x	x	x	x	x	x	x	x
280	x	x	x	x	x	x	x	x	x	x	x	x	x	x	x
300	x	x	x	x	x	x	x	x	x	x	x	x	-	-	-
320	x	x	x	x	x	x	x	x	x	x	x	x	-	-	-
340	x	x	x	x	x	x	x	x	x	x	x	x	-	-	-
360	x	x	x	x	x	x	x	x	x	x	x	x	-	-	-
380	x	x	x	x	x	x	x	x	x	x	x	x	-	-	-
400	x	x	x	x	x	x	x	x	x	x	x	x	-	-	-

**Per la confezione tende a pannello:** calcolare € 30,00 al pz. più piattina 4x30 a pg. 71

**Tipo di confezione:** in alto con velcro cucito - in basso tasca saldata o cucita da cm. 4

**Dati da comunicare:** h/l pannello, numero di pannelli, dimensione binario.

**Per cambio telo rullo:** € x,00 al pz.

**N.B:** Per cambio telo calcolare + 20 cm in altezza per girotubo.

# 01

TENDE A RULLO

## TABELLA PREZZI TELI QUADRATI

ESCLUSO MECCANICA

### TAB. 5 - NATURA FR

L. Max 200

H \ L	80	100	120	140	160	180	200
80	x	x	x	x	x	x	x
100	x	x	x	x	x	x	x
120	x	x	x	x	x	x	x
140	x	x	x	x	x	x	x
160	x	x	x	x	x	x	x
180	x	x	x	x	x	x	x
200	x	x	x	x	x	x	x
220	x	x	x	x	x	x	x
240	x	x	x	x	x	x	x
260	x	x	x	x	x	x	x
280	x	x	x	x	x	x	x
300	x	x	x	x	x	x	x

**Per la confezione tende a pannello:** calcolare € 30,00 al pz. più piattina 4x30 a pg. 71  
**Tipo di confezione:** in alto con velcro cucito - in basso tasca saldata o cucita da cm. 4  
**Dati da comunicare:** h/l pannello, numero di pannelli, dimensione binario.  
**Per cambio telo rullo:** € x,00 al pz.

**N.B:** Per cambio telo calcolare + 20 cm in altezza per girotubo.

# TABELLA PREZZI TELI QUADRATI

ESCLUSO MECCANICA

## TAB. 6 - TREVIRA CS

L. Max 320



H \ L	80	100	120	140	160	180	200	220	240	260	280	300	320
80	X	X	X	X	X	X	X	X	X	X	X	X	X
100	X	X	X	X	X	X	X	X	X	X	X	X	X
120	X	X	X	X	X	X	X	X	X	X	X	X	X
140	X	X	X	X	X	X	X	X	X	X	X	X	X
160	X	X	X	X	X	X	X	X	X	X	X	X	X
180	X	X	X	X	X	X	X	X	X	X	X	X	X
200	X	X	X	X	X	X	X	X	X	X	X	X	X
220	X	X	X	X	X	X	X	X	X	X	X	X	X
240	X	X	X	X	X	X	X	X	X	X	X	X	X
260	X	X	X	X	X	X	X	X	X	X	X	X	X
280	X	X	X	X	X	X	X	X	X	X	X	X	X
300	X	X	X	X	X	X	X	X	X	X	X	X	X
320	X	X	X	X	X	X	X	X	X	X	X	X	X
340	X	X	X	X	X	X	X	X	X	X	X	X	X
360	X	X	X	X	X	X	X	X	X	X	X	X	X
380	X	X	X	X	X	X	X	X	X	X	X	X	X
400	X	X	X	X	X	X	X	X	X	X	X	X	X

**Per la confezione tende a pannello:** calcolare € 30,00 al pz. più piattina 4x30 a pg. 71

**Tipo di confezione:** in alto con velcro cucito - in basso tasca saldata o cucita da cm. 4

**Dati da comunicare:** h/l pannello, numero di pannelli, dimensione binario.

**Per cambio telo rullo:** € x,00 al pz.

**N.B:** Per cambio telo calcolare + 20 cm in altezza per girotubo.

# 01

## TENDE A RULLO

## TABELLA PREZZI TELI QUADRATI

ESCLUSO MECCANICA

### TAB. 7 - SOLTIS 92

L. Max 177 (tutti i colori) / L. Max 260

H \ L	80	100	120	140	160	180	200	220	240	260
80	x	x	x	x	x	x	x	x	x	x
100	x	x	x	x	x	x	x	x	x	x
120	x	x	x	x	x	x	x	x	x	x
140	x	x	x	x	x	x	x	x	x	x
160	x	x	x	x	x	x	x	x	x	x
180	x	x	x	x	x	x	x	x	x	x
200	x	x	x	x	x	x	x	x	x	x
220	x	x	x	x	x	x	x	x	x	x
240	x	x	x	x	x	x	x	x	x	x
260	x	x	x	x	x	x	x	x	x	x
280	x	x	x	x	x	x	x	x	x	x
300	x	x	x	x	x	x	x	x	x	x
320	x	x	x	x	x	x	x	x	x	x
340	x	x	x	x	x	x	x	x	x	x
360	x	x	x	x	x	x	x	x	x	x
380	x	x	x	x	x	x	x	x	x	x
400	x	x	x	x	x	x	x	x	x	x

**Per la confezione tende a pannello:** calcolare € x,00 al pz. più piattina 4x30 a pg. 71

**Tipo di confezione:** in alto con velcro cucito - in basso tasca saldata o cucita da cm. 4

**Dati da comunicare:** h/l pannello, numero di pannelli, dimensione binario.

**Per cambio telo rullo:** € x,00 al pz.

**N.B:** Per cambio telo calcolare + 20 cm in altezza per girotubo. Disponibile L. Max 260 nei colori 2044 - 2171 - 2135 - 2051 - 2048 - 2175 - 50267 - 2012 - 2043

# TABELLA PREZZI TELI QUADRATI

ESCLUSO MECCANICA

## TAB. 8 - SOLTIS TOUCH

L. Max 270



H \ L	80	100	120	140	160	180	200	220	240	270
80	x	x	x	x	x	x	x	x	x	x
100	x	x	x	x	x	x	x	x	x	x
120	x	x	x	x	x	x	x	x	x	x
140	x	x	x	x	x	x	x	x	x	x
160	x	x	x	x	x	x	x	x	x	x
180	x	x	x	x	x	x	x	x	x	x
200	x	x	x	x	x	x	x	x	x	x
220	x	x	x	x	x	x	x	x	x	x
240	x	x	x	x	x	x	x	x	x	x
260	x	x	x	x	x	x	x	x	x	x
280	x	x	x	x	x	x	x	x	x	x
300	x	x	x	x	x	x	x	x	x	x
320	x	x	x	x	x	x	x	x	x	x
340	x	x	x	x	x	x	x	x	x	x
360	x	x	x	x	x	x	x	x	x	x
380	x	x	x	x	x	x	x	x	x	x
400	x	x	x	x	x	x	x	x	x	x

**Per la confezione tende a pannello:** calcolare € x,00 al pz. più piattina 4x30 a pg. 71

**Tipo di confezione:** in alto con velcro cucito - in basso tasca saldata o cucita da cm. 4

**Dati da comunicare:** h/l pannello, numero di pannelli, dimensione binario.

**Per cambio telo rullo:** € x,00 al pz.

**N.B:** Per cambio telo calcolare + 20 cm in altezza per girotubo.

# 01

## TENDE A RULLO

## TABELLA PREZZI TELI QUADRATI

ESCLUSO MECCANICA

### TAB. 9 - OPAQUE B 99

L. Max 170

H \ L	70	90	110	130	150	170
80	x	x	x	x	x	x
100	x	x	x	x	x	x
120	x	x	x	x	x	x
140	x	x	x	x	x	x
160	x	x	x	x	x	x
180	x	x	x	x	x	x
200	x	x	x	x	x	x
220	x	x	x	x	x	x
240	x	x	x	x	x	x
260	x	x	x	x	x	x
280	x	x	x	x	x	x
300	x	x	x	x	x	x
320	x	x	x	x	x	x
340	x	x	x	x	x	x
360	x	x	x	x	x	x
380	x	x	x	x	x	x
400	x	x	x	x	x	x

**Per la confezione tende a pannello:** calcolare € x,00 al pz. più piattina 4x30 a pg. 71

**Tipo di confezione:** in alto con velcro cucito - in basso tasca saldata o cucita da cm. 4

**Dati da comunicare:** h/l pannello, numero di pannelli, dimensione binario.

**Per cambio telo rullo:** € x,00 al pz.

**N.B:** Per cambio telo calcolare + 20 cm in altezza per girotubo.



